

OPEL Vectra Business

Preise, Ausstattungen & technische Daten

22. Juni 2007

Für ausgewählte Firmenkunden mit gültigem Lieferabkommen und deren Bezugsberechtigte. Bitte fragen Sie Ihren zuständigen Opel Partner, ob Sie zu den Bezugsberechtigten gehören.

| Vectra, 4-türig | | | Business | Business Plus | Business Executive |
|-----------------|---------------------------------------|-----------------------|-------------------------|-------------------------|-------------------------|
| | Motor | Getriebe | ohne MwSt. mit MwSt. | ohne MwSt. mit MwSt. | ohne MwSt. mit MwSt. |
| Benzin | 1.6 TWINPORT® ECOTEC® 77 kW/105 PS | 5-Gang-Schaltgetriebe | 21.588,24 25.690,- | 23.100,84 27.490,- | - |
| | 1.8 ECOTEC® 103 kW/140 PS | 5-Gang-Schaltgetriebe | 23.184,87 27.590,- | 24.697,48 29.390,- | 27.537,82 32.770,- |
| | 2.2 DIRECT ECOTEC® 114 kW/155 PS | 6-Gang-Schaltgetriebe | 24.537,82 29.200,- | 26.050,42 31.000,- | 28.890,76 34.380,- |
| | 2.2 DIRECT ECOTEC® 114 kW/155 PS | 5-Stufen-Automatik | 26.092,44 31.050,- | 27.605,04 32.850,- | 30.445,38 36.230,- |
| | 2.0 Turbo ECOTEC® 129 kW/175 PS | 6-Gang-Schaltgetriebe | 25.235,29 30.030,- | 26.747,90 31.830,- | 29.588,24 35.210,- |
| | 2.8 V6 Turbo ECOTEC® 184 kW/250 PS | 6-Gang-Schaltgetriebe | 28.966,39 34.470,- | 30.478,99 36.270,- | 33.319,33 39.650,- |
| | 2.8 V6 Turbo ECOTEC® 184 kW/250 PS | 6-Stufen-Automatik | 30.689,08 36.520,- | 32.201,68 38.320,- | 35.042,02 41.700,- |
| Diesel | 1.9 CDTI ECOTEC® 74 kW/100 PS | 6-Gang-Schaltgetriebe | 24.151,26 28.740,- | 25.663,87 30.540,- | - |
| | 1.9 CDTI ECOTEC® 88 kW/120 PS | 6-Gang-Schaltgetriebe | 24.722,69 29.420,- | 26.235,29 31.220,- | 29.075,63 34.600,- |
| | 1.9 CDTI ECOTEC® 110 kW/150 PS | 6-Gang-Schaltgetriebe | 25.638,66 30.510,- | 27.151,26 32.310,- | 29.991,60 35.690,- |
| | 1.9 CDTI ECOTEC® 110 kW/150 PS | 6-Stufen-Automatik | 27.361,34 32.560,- | 28.873,95 34.360,- | 31.714,29 37.740,- |
| | 3.0 V6 CDTI ECOTEC® 135 kW/184 PS | 6-Gang-Schaltgetriebe | 28.773,11 34.240,- | 30.285,71 36.040,- | 33.126,05 39.420,- |
| | 3.0 V6 CDTI ECOTEC® 135 kW/184 PS | 6-Stufen-Automatik | 30.495,80 36.290,- | 32.008,40 38.090,- | 34.848,74 41.470,- |

| Vectra, 5-türig | | | Business | Business Plus | Business Executive |
|-----------------|---------------------------------------|-----------------------|-------------------------|-------------------------|-------------------------|
| | Motor | Getriebe | ohne MwSt. mit MwSt. | ohne MwSt. mit MwSt. | ohne MwSt. mit MwSt. |
| Benzin | 1.6 TWINPORT®ECOTEC® 77 kW/105 PS | 5-Gang-Schaltgetriebe | 21.915,97 26.080,- | 23.428,57 27.880,- | - |
| | 1.8 ECOTEC® 103 kW/140 PS | 5-Gang-Schaltgetriebe | 23.512,61 27.980,- | 25.025,21 29.780,- | 27.865,55 33.160,- |
| | 2.2 DIRECT ECOTEC® 114 kW/155 PS | 6-Gang-Schaltgetriebe | 24.865,55 29.590,- | 26.378,15 31.390,- | 29.218,49 34.770,- |
| | 2.2 DIRECT ECOTEC® 114 kW/155 PS | 5-Stufen-Automatik | 26.420,17 31.440,- | 27.932,77 33.240,- | 30.773,11 36.620,- |
| | 2.0 Turbo ECOTEC® 129 kW/175 PS | 6-Gang-Schaltgetriebe | 25.563,03 30.420,- | 27.075,63 32.220,- | 29.915,97 35.600,- |
| | 2.8 V6 Turbo ECOTEC® 184 kW/250 PS | 6-Gang-Schaltgetriebe | 29.294,12 34.860,- | 30.806,72 36.660,- | 33.647,06 40.040,- |
| | 2.8 V6 Turbo ECOTEC® 184 kW/250 PS | 6-Stufen-Automatik | 31.016,81 36.910,- | 32.529,41 38.710,- | 35.369,75 42.090,- |
| Diesel | 1.9 CDTI ECOTEC® 74 kW/100 PS | 6-Gang-Schaltgetriebe | 24.478,99 29.130,- | 25.991,60 30.930,- | - |
| | 1.9 CDTI ECOTEC® 88 kW/120 PS | 6-Gang-Schaltgetriebe | 25.050,42 29.810,- | 26.563,03 31.610,- | 29.403,36 34.990,- |
| | 1.9 CDTI ECOTEC® 110 kW/150 PS | 6-Gang-Schaltgetriebe | 25.966,39 30.900,- | 27.478,99 32.700,- | 30.319,33 36.080,- |
| | 1.9 CDTI ECOTEC® 110 kW/150 PS | 6-Stufen-Automatik | 27.689,08 32.950,- | 29.201,68 34.750,- | 32.042,02 38.130,- |
| | 3.0 V6 CDTI ECOTEC® 135 kW/184 PS | 6-Gang-Schaltgetriebe | 29.100,84 34.630,- | 30.613,45 36.430,- | 33.453,78 39.810,- |
| | 3.0 V6 CDTI ECOTEC® 135 kW/184 PS | 6-Stufen-Automatik | 30.823,53 36.680,- | 32.336,13 38.480,- | 35.176,47 41.860,- |

| Vectra Caravan | | | Business | Business Plus | Business Executive |
|----------------|---------------------------------------|-----------------------|-------------------------|-------------------------|-------------------------|
| | Motor | Getriebe | ohne MwSt. mit MwSt. | ohne MwSt. mit MwSt. | ohne MwSt. mit MwSt. |
| Benzin | 1.6 TWINPORT® ECOTEC® 77 kW/105 PS | 5-Gang-Schaltgetriebe | 22.672,27 26.980,- | 24.184,87 28.780,- | - |
| | 1.8 ECOTEC® 103 kW/140 PS | 5-Gang-Schaltgetriebe | 24.268,91 28.880,- | 25.781,51 30.680,- | 29.058,82 34.580,- |
| | 2.2 DIRECT ECOTEC® 114 kW/155 PS | 6-Gang-Schaltgetriebe | 25.621,85 30.490,- | 27.134,45 32.290,- | 30.411,76 36.190,- |
| | 2.2 DIRECT ECOTEC® 114 kW/155 PS | 5-Stufen-Automatik | 27.176,47 32.340,- | 28.689,08 34.140,- | 31.966,39 38.040,- |
| | 2.0 Turbo ECOTEC® 129 kW/175 PS | 6-Gang-Schaltgetriebe | 26.319,33 31.320,- | 27.831,93 33.120,- | 31.109,24 37.020,- |
| | 2.8 V6 Turbo ECOTEC® 184 kW/250 PS | 6-Gang-Schaltgetriebe | 30.050,42 35.760,- | 31.563,03 37.560,- | 34.840,34 41.460,- |
| | 2.8 V6 Turbo ECOTEC® 184 kW/250 PS | 6-Stufen-Automatik | 31.773,11 37.810,- | 33.285,71 39.610,- | 36.563,03 43.510,- |
| Diesel | 1.9 CDTI ECOTEC® 74 kW/100 PS | 6-Gang-Schaltgetriebe | 25.235,29 30.030,- | 26.747,90 31.830,- | - |
| | 1.9 CDTI ECOTEC® 88 kW/120 PS | 6-Gang-Schaltgetriebe | 25.806,72 30.710,- | 27.319,33 32.510,- | 30.596,64 36.410,- |
| | 1.9 CDTI ECOTEC® 110 kW/150 PS | 6-Gang-Schaltgetriebe | 26.722,69 31.800,- | 28.235,29 33.600,- | 31.512,61 37.500,- |
| | 1.9 CDTI ECOTEC® 110 kW/150 PS | 6-Stufen-Automatik | 28.445,38 33.850,- | 29.957,98 35.650,- | 33.235,29 39.550,- |
| | 3.0 V6 CDTI ECOTEC® 135 kW/184 PS | 6-Gang-Schaltgetriebe | 29.857,14 35.530,- | 31.369,75 37.330,- | 34.647,06 41.230,- |
| | 3.0 V6 CDTI ECOTEC® 135 kW/184 PS | 6-Stufen-Automatik | 31.579,83 37.580,- | 33.092,44 39.380,- | 36.369,75 43.280,- |

Günstige Finanzierung durch die GMAC Bank GmbH. Vorteilhaftes Leasing durch die GMAC Leasing GmbH

Allgemeine Serienausstattung

Sicherheit

Nebelscheinwerfer

SAFETEC®-Sicherheitssystem

- Interaktives Dynamisches FahrSystem (IDS):
 - Antiblockiersystem (ABS) mit Kurvenbremskontrolle (CBC) und Bremsassistent
 - Elektronische Bremskraftverteilung (EBV)
 - Elektronisches Stabilitätsprogramm Plus (ESP®Plus)
 - Traktionskontrolle mit Motor- und Bremsengriff (TC^{Plus})
- IDS^{Plus} zusätzlich bei 2.8 V6 Turbo und 3.0 V6 CDTI:
 - Elektronische Dämpferregelung (CDC)
 - Vernetzung aller fahrdynamischen Systeme (ICC)
 - Normal- und Sportmodus
- Bremsen:
 - Adaptives Bremslicht
 - Scheibenbremsen, vorn und hinten
- Auskuppelnde Sicherheitspedale PRS (Pedal Release System)
- Sicherheitslenksäule
- Airbagsystem, inkl.
 - Frontairbags (mehrstufig) und Seitenairbags, Fahrer und Beifahrer
 - Kopfairbags, vorn und hinten außen
- Aktive Kopfstützen, vorn, höhen- und neigungseinstellbar
- 3 Kopfstützen hinten, höheneinstellbar
- Dreipunktsicherheitsgurte auf allen Plätzen
- Gurtkraftbegrenzer und pyrotechnische Gurtschlossstraffer, vorn
- Vorrüstung für Kindersitzbefestigungs-System ISOFIX, hinten außen
- Vorrüstung Sicherheitsnetzbefestigung (nur für Caravan)
- Automatische Aktivierung des Warnblinkers und Entriegelung der Türen nach Auslösung von Airbag oder Gurtstraffer
- Seitenaufprallschutz
- Kindersicherung in den hinteren Türen

Infotainment

Stereo-CD-Radio CD 30 MP3, 4 x 20 Watt, 9 Lautsprecher, Dachantenne, Graphic Info Display, geschwindigkeitsabhängige Lautstärke- und Basregelung, UKW/MW, Autostore, RDS-EON, 4 x 6 Senderspeicher, Fernbedienung am Lenkrad, Stereo-Eingang für externe Audiogeräte (Aux-In, Klinkenstecker, 3,5 mm)

Komfort & sonstige Ausstattung

Ablagefächer:

- Ablagefach in der Mittelkonsole
- Getränkehalter, vorn und hinten
- Handschuhfach, beleuchtet
- Sonnenbrillenfach
- Staufach im Kofferraum
- Türtaschen, vorn und Taschen an der Rückseite der Vordersitze, Fahrer und Beifahrer

Außenspiegel:

- Elektrisch einstell- und beheizbar, manuell anklappbar
- Fahrerseite asphärisch geformt
- Gehäuse in Wagenfarbe lackiert

Batterieentladeschutz

Bordcomputer, mit Check Control System

Dachreling, silber beschichtet (nur für Caravan)

Dieselpartikelfilter (für 1.9 CDTI und 3.0 V6 CDTI)

Doppeltonhorn

Drehzahlmesser

Fensterheber, elektrisch, vorn, mit Tippfunktion und Einklemmschutz

Fensterzierleiste, verchromt

Halogen-Frontscheinwerfer mit Leuchtweitenregulierung

Gepäckraumabdeckung, ausziehbar (nur für Caravan)

Geschwindigkeitsregler, elektronisch geregelt

Innen- und Leseleuchten, vorn und hinten

Karosserie, doppelseitige Verzinkung aller korrosionsgefährdeten Teile

Zwei Zonen Klimatisierungsautomatik, inkl. Luftgütesensor

Lederlenkrad und -schaltknäuf

Lenksäule, höhen- und längseinstellbar

Make-up-Spiegel in Sonnenblenden, Fahrer und Beifahrer, beleuchtet

Allgemeine Serienausstattung

Raucher-Paket:

- Aschenbecher, vorn und hinten
- Zigarettenanzünder, vorn

Reifen-Reparatur-Set, inkl.

- Reifen-Dichtmittel
- 12 Volt Kompressor

Service-Intervall-Anzeige**Sitze:**

- Sitzhöhen- und neigungseinstellung, Fahrer und Beifahrer
- Lendenwirbelstütze, Fahrer und Beifahrer
- Mittelarmlehne, vorn und hinten, mit Durchlademöglichkeit
- Rücksitzlehne 1/3 zu 2/3 geteilt, umklappbar

Solar Reflect Windschutzscheibe

Steckdose, 12 Volt, im Gepäckraum (nur für Caravan)

Stoßfänger, Seitenschutzleisten, Türaußengriffe, Dachzierleiste, in Wagenfarbe

Türinnengriffe, verchromt

Umgebungsausleuchtung

Wärmeschutzverglasung, grün getönt

Zentralverriegelung, inkl. Funkfernbedienung und Innenschaltern

Business

Business
PlusBusiness
Executive

Wesentliche modellbezogene Serienausstattung

Fensterheber, elektrisch, vorn und hinten

Heckklappe, elektrisch (nur für Caravan)

Türaußengriffe, verchromt und **Türeinstiegsleisten**, verchromt mit Schriftzug "Vectra"

Wärmeschutzverglasung Solar Protect® (nur für Caravan)

MultiContour Fahrersitz, elektrisch: mit AGR-Gütesiegel, inkl.

- Sitzheizung
 - Sitzklimatisierung
 - Memoryfunktion für Fahrersitz- und Außenspiegelposition
 - elektrisch längs- und höhenstellbare Lendenwirbelstütze
 - Sitzflächenverlängerung
- Beifahrersitz, elektrisch:
- Sitzheizung
 - manuell längseinstellbare Lendenwirbelstütze

| Business | Business Plus | Business Executive |
|---|---|---|
| Wesentliche modellbezogene Serienausstattung | | |
| | | Reifendruck-Kontrollsystem |
| | Xenon-Scheinwerfer , inkl. Front- und Rückleuchten, dunkel getönt | Bi-Xenon-Kurvenlicht , adaptives mitlenkendes Scheinwerfersystem, inkl. Front- und Rückleuchten, dunkel getönt |
| | Sicht-Paket - Automatisches Abblendlicht - Regensensor - Innen- und Außenspiegel, Fahrer, automatisch abblendend - Konsolenbeleuchtung, autom. geregelt - Außenspiegel, elektrisch anklappbar, Fahrer und Beifahrer | Sicht-Paket - Automatisches Abblendlicht - Regensensor - Innen- und Außenspiegel, Fahrer, automatisch abblendend - Konsolenbeleuchtung, autom. geregelt - Außenspiegel, elektrisch anklappbar, Fahrer und Beifahrer |
| | Color Info Display , 5,8 Zoll | Color Info Display , 5,8 Zoll |
| | Twin Audio® , hinten, inkl. - 2 Kopfhöreranschlüssen - 1 Kopfhörer | Twin Audio® , hinten, inkl. - 2 Kopfhöreranschlüssen - 1 Kopfhörer |
| Stereo-CD-Radio CD 30 MP3 | Stereo-CD-Radio CD 70 Navi , mit integriertem Navigationssystem | Stereo-CD-Radio CD 70 Navi , mit integriertem Navigationssystem |
| 4 Leichtmetallräder 6½ J x 16 mit Reifen 215/55 R16 | 4 Leichtmetallräder 6½ J x 16 mit Reifen 215/55 R16 | 4 Leichtmetallräder 7 J x 17 mit Reifen 215/50 R17 |
| Polster Stoff/Ledernachbildung, inkl. Fußraumteppiche | Polster Stoff/Ledernachbildung, inkl. Fußraumteppiche | Polster , Leder |
| Mobiltelefon-Vorbereitung , mit Bluetooth-Schnittstelle™ und Sprachsteuerung | Mobiltelefon-Vorbereitung , mit Bluetooth-Schnittstelle™ und Sprachsteuerung | Mobiltelefon-Vorbereitung , mit Bluetooth-Schnittstelle™ und Sprachsteuerung |
| Parkpilot , vorn und hinten | Parkpilot , vorn und hinten | Parkpilot , vorn und hinten |
| Sicherheitsnetz für Gepäckraum (nur für Caravan) | Sicherheitsnetz für Gepäckraum (nur für Caravan) | Sicherheitsnetz für Gepäckraum (nur für Caravan) |
| Sitzheizung , Fahrer und Beifahrer | Sitzheizung , Fahrer und Beifahrer | Sitzheizung , Fahrer und Beifahrer |

| Sonderausstattung | | Business | Business Plus | Business Executive | |
|--|--|------------------|----------------------------|--------------------------|--------------------------|
| Pakete | | Paketbestandteil | ohne MwSt. mit MwSt. | | |
| Caravan-Paket - Anhängerzugvorrichtung, schwenkbar - Anhänger-Stabilitätsprogramm - Niveauregulierung, automatisch (nicht in Verb. mit IDS ^{Plus} Fahrwerk oder 18 Zoll Leichtmetallrädern) | XEDR | | 941,18 1.120,- | 941,18 1.120,- | 941,18 1.120,- |
| | Sicht-Paket - Automatisches Abblendlicht - Regensensor - Innen- und Außenspiegel, Fahrer, automatisch abblendend - Konsolenbeleuchtung, automatisch geregelt - Außenspiegel, elektrisch anklappbar, Fahrer und Beifahrer | DD8 | | 277,31 330,- | S |
| Sicherheit | | Paketbestandteil | ohne MwSt. mit MwSt. | | |
| Bi-Xenon-Kurvenlicht (AFL) , adaptives Fahrlicht mit dynamischem Kurvenlicht, statischem Kreuzungslicht und adaptivem Autobahnlicht, inkl. - Leuchtweitenregulierung, automatisch - Scheinwerfer-Reinigungsanlage - Front- und Rückleuchten, dunkel getönt | TT2 | | 1.050,42 1.250,- | 315,13 375,- | S |
| | Diebstahlwarnanlage , mit Ultraschall-Innenraumüberwachung | UA6 | | 294,12 350,- | 294,12 350,- |
| Reifendruck-Kontrollsystem , inkl. - Reifendruckverlust-Überwachungssystem | UJ6 | | 172,27 205,- | 172,27 205,- | S |
| Sitzbelegungserkennung , Beifahrer, automatische Deaktivierung des Front- und Seitenairbags bei Nichtbelegung des Beifahrersitzes, mit Rückhaltevorrichtung für Kindersitz | UD0 | | 71,43 85,- | 71,43 85,- | 71,43 85,- |
| Xenon-Scheinwerfer , inkl. - Leuchtweitenregulierung, automatisch - Scheinwerfer-Reinigungsanlage - Front- und Rückleuchten, dunkel getönt | TT6 | | 735,29 875,- | S | — |

■ = nicht verfügbar ■ = Serie ■ = Unverbindliche Preisempfehlung

| Sonderausstattung | | Business | Business Plus | Business Executive |
|---|------------------|------------------------------|------------------------------|------------------------|
| Fahrwerk & Räder | Paketbestandteil | ohne MwSt. mit MwSt. | | |
| IDS^{Plus} Fahrwerk , Interaktives Dynamisches FahrSystem, inkl. - Elektronische Dämpferregelung (CDC) - Vernetzung aller fahrdynamischen Systeme - Normal- und Sportmodus (nur für 2.2 DIRECT, 2.0 Turbo und 1.9 CDTI [110 kW]; nicht in Verb. mit Caravan-Paket oder Niveauregulierung; Serie in Verb. mit 2.8 V6 Turbo und 3.0 V6 CDTI) | FE4 | — | — | 596,64 710,- |
| Niveauregulierung , automatisch (nur für Caravan; nicht in Verb. mit IDS ^{Plus} Fahrwerk oder 18 Zoll Leichtmetallrädern) | G67 | 533,61 635,- | 533,61 635,- | 533,61 635,- |
| 4 Stahlräder 6½ J x 15 mit Reifen 195/65 R15 (nur für 1.6, 1.8 und 1.9 CDTI) | PA7 | (-210,08) (-250,-) | (-210,08) (-250,-) | — |
| 4 Leichtmetallräder 7 J x 17 im 7-Doppelspeichen-Design mit Reifen 215/50 R17 | RCL | 478,99 570,- | 478,99 570,- | — |
| 4 Leichtmetallräder 7½ J x 18 im 11-Speichen-Design mit Reifen 225/45 R18, inkl. Sportfahrwerk, Karosserie 20 mm tiefer gelegt (nicht in Verb. mit Niveauregulierung, nicht für 1.6) | P33 | 1.163,87 1.385,- | 1.163,87 1.385,- | 777,31 925,- |
| 4 Leichtmetallräder 7½ J x 18 im Y-Speichen-Design mit Reifen 225/45 R18, inkl. Sportfahrwerk, Karosserie 20 mm tiefer gelegt (nicht in Verb. mit Niveauregulierung, nicht für 1.6) | QP6 | 1.163,87 1.385,- | 1.163,87 1.385,- | 777,31 925,- |
| Reserverad , Stahl, inkl. Wagenheber und Radmutternschlüssel (nicht für Caravan oder in Verb. mit Anhängerzugvorrichtung oder 18 Zoll Leichtmetallrädern) | QQ5 | 50,42 60,- | 50,42 60,- | 50,42 60,- |
| Notlaufrad | N65 | 33,61 40,- | 33,61 40,- | 33,61 40,- |
| Infotainment | Paketbestandteil | ohne MwSt. mit MwSt. | | |
| CD 70 Navi Stereo-CD Radio mit integriertem Navigationssystem, 4 x 10 Senderspeicher, Stereo-Eingang für externe Audiogeräte (Aux-In, Klinkestecker 3,5 mm) CD: MP3-tauglich Navigation: CD-ROM mit Straßenkarte Deutschland, GPS-Modul, dynamische Routenführung über Pfeildarstellung | UCE | 764,71 910,- | S | S |

- = nicht verfügbar **S** = Serie ■ = Unverbindliche Preisempfehlung

| Sonderausstattung | | Business | Business Plus | Business Executive | |
|--|-----|------------------|-------------------------|--------------------|-----------------|
| Infotainment-Paket - Infotainment-System DVD 90 Navi mit Stereo-Eingang für externe Audiogeräte (AUX-IN, Klinkestecker, 3,5 mm) anstatt CD 70 Navi | | XERL | — | 252,10 300,- | 252,10 300,- |
| Komfort & sonstige Ausstattung | | Paketbestandteil | ohne MwSt. mit MwSt. | | |
| Anhängerzugvorrichtung, 13-polig, inkl. - Anhänger-Stabilitätsprogramm | | | | | |
| Schwenkbar (für Caravan), Stützlast 85 kg | VK0 | Caravan-Paket | 693,28 825,- | 693,28 825,- | 693,28 825,- |
| Abnehmbar (für Limousine), Stützlast 78 kg | VQ9 | | 558,82 665,- | 558,82 665,- | 558,82 665,- |
| Fensterheber, elektrisch, vorn und hinten, inkl. - Tippfunktion - Einklemmschutz | A33 | | 315,13 375,- | 315,13 375,- | S |
| Lackierung, Zweischicht-Metallic oder -Mineraleffekt | | | 441,18 525,- | 441,18 525,- | 441,18 525,- |
| OPC Line Sport- Lederlenkrad mit OPC Line Schaltknäuf (mit OPC Schaltknäuf nur mit 6-Gang-Schaltgetriebe) | N55 | | 172,27 205,- | 172,27 205,- | 172,27 205,- |
| Quickheat Heizsystem (nicht in Verb. mit Standheizung) | C32 | | 218,49 260,- | 218,49 260,- | 218,49 260,- |
| Schiebe-/Ausstelldach, transparent, elektrisch (Entfall Sonnenbrillenfach im Dachhimmel) | CF5 | | 768,91 915,- | 768,91 915,- | 768,91 915,- |
| Sitzeinstellung, elektrisch, Fahrer und Beifahrer, mit Memoryfunktion für Fahrersitz-, Außen- und Innenspiegelposition | AG1 | | 840,34 1.000,- | — | — |
| Sitzheizung, Fond, außen | KA6 | | — | — | 142,86 170,- |
| Sitzrückenlehne, Beifahrer, vorklappbar (nur für Caravan) | D7J | | 121,85 145,- | 121,85 145,- | — |
| Sonnenschutzrollos, Seitenfenster, hinten, manuell (nur in Verb. mit Fensterheber, elektrisch, hinten) | DE8 | | 130,25 155,- | 130,25 155,- | 130,25 155,- |

- = nicht verfügbar S = Serie □ = Unverbindliche Preisempfehlung

| Sonderausstattung | | Business | Business Plus | Business Executive |
|---|--------------|--------------------|--------------------|--------------------|
| Standheizung, inkl. - Aktivierung zeitgesteuert über integrierte Menüführung der Klimatisierungsautomatik - Funkfernbedienung mit 600 m Reichweite - automatische Aktivierung von Zuheizfunktion im Fahrbetrieb (nicht in Verb. mit Quickheat Heizsystem) | K07/ XECU | 1.500,- 1.785,- | 1.500,- 1.785,- | 1.500,- 1.785,- |
| | | | | |
| Wärmeschutzverglasung Solar Protect® (nur für Caravan), stark getönt, in Fond (Heckscheibe und Hecktürenfenster) | A14 | 197,48 235,- | 197,48 235,- | S |
| | | | | |
| Wendeteppich | D8E | 84,03 100,- | 84,03 100,- | 84,03 100,- |
| | | | | |

 = nicht verfügbar
 S = Serie
 = Unverbindliche Preisempfehlung

| Zubehör | | Business | Business Plus | Business Executive |
|--|-------------------|-------------------------|---------------------|---------------------|
| | Bestell-schlüssel | ohne MwSt. mit MwSt. | | |
| Fußraumteppiche , Feinrippe | 1724212 | 20,92 24,90 | 20,92 24,90 | 20,92 24,90 |
| Fußraumteppiche , Velour Classic | 1724211 | 33,19 39,50 | 33,19 39,50 | 33,19 39,50 |
| Kleiderbügel | 6722196 | 18,91 22,50 | 18,91 22,50 | 18,91 22,50 |
| Ladekantenschutz , ausziehbar, schützt Stoßstange beim Be- und Entladen | | | | |
| Für Limousine | 6722178 | 47,48 56,50 | 47,48 56,50 | 47,48 56,50 |
| Für Caravan | 6722215 | 55,04 65,50 | 55,04 65,50 | 55,04 65,50 |
| Laptop-Tisch | 1700525 | 51,68 61,50 | 51,68 61,50 | 51,68 61,50 |
| Multifunktionsbox mit Kühl- und Warmhaltefunktion, sichere Fixierung durch Dreipunkt-Sicherheitsgurt | 1722622 | 177,31 211,- | 177,31 211,- | 177,31 211,- |
| Telefonspezifische Halter für werkseitige Mobiltelefonvorbereitung, passend für bestimmte Handys der Marken Nokia, Siemens, Motorola und Sony Ericsson | ab € | 125,21 149,- | 125,21 149,- | 125,21 149,- |
| Winterkomplettträder: | | | | |
| 4 Stahlräder 6½ J x 16 mit Reifen Semperit Speed Grip 215/55 R16-93H | 6750448 | 611,76 728,- | 611,76 728,- | 611,76 728,- |
| 4 Stahlräder 6½ J x 16 mit Reifen Pirelli W210 Sotto Zero 215/55 R16-97H XL, mit Luftdrucksensor | 6750449 | 742,86 884,- | 742,86 884,- | 742,86 884,- |
| 4 Leichtmetallräder 6½ J x 16 mit Reifen Dunlop Wintersport M3 215/55 R16-93H, mit Luftdrucksensor (nicht für 3.0 V6 CDTI in Verb. mit Automatikgetriebe) | 6750450 | 1.058,82 1.260,- | 1.058,82 1.260,- | 1.058,82 1.260,- |

- = nicht verfügbar ■ = Unverbindliche Preisempfehlung

Maße und Gewichte


| Wagenabmessungen in mm | 4-türig | 5-türig | Caravan |
|---|-------------|-------------|-------------|
| Länge | 4611 | 4611 | 4839 |
| Breite mit aus-/ eingeklappten Außenspiegeln | 2036 / 1848 | 2036 / 1848 | 2036 / 1848 |
| Höhe (bei Leergewicht) | 1460 | 1460 | 1500 |
| Radstand | 2700 | 2700 | 2830 |
| Spurweite, vorn | 1536 | 1536 | 1536 |
| Spurweite, hinten | 1525 | 1525 | 1525 |
| Wendekreis in m | | | |
| Wand zu Wand | 11,50 | 11,50 | 11,95 |
| Bordstein zu Bordstein | 10,96 | 10,96 | 11,21 |
| Gepäckraumabmessungen in mm | | | |
| Länge am Boden bis Rücksitzlehne | 1030 | 1030 | 1175 |
| Länge am Boden bei vorgeklappter Rücksitzlehne | 1774 | 1774 | 2046 |
| Länge Laderaum bei umgeklapptem Rück- und Beifahrersitz | - | - | 2899 |
| Breite am Radeinbau | 1016 | 1016 | 1060 |
| Breite maximal | 1096 | 1096 | 1079 |
| Höhe der Ladekante | 700 | 700 | 608 |
| Gepäckraumhöhe maximal | 500 | 792 | 841 |
| Gepäckrauminhalt in l nach ECIE-Messmethode | | | |
| Nur Gepäckraum bis Gepäckraumabdeckung | 500 | 500 | 530 |
| Bei vorgeklappter Rücksitzlehne bis Oberkante Vordersitzrückenlehne | 1050 | 1050 | 1070 |
| Bei vorgeklappter Rücksitzlehne bis unters Dach | - | 1360 | 1850 |

Maße und Gewichte

| Gewichte und Achslasten in kg | 4-türig | 5-türig | Caravan |
|--|-----------|-----------|------------|
| Leergewicht inkl. Fahrer (nach 70/156/EWG) | 1395 | 1393 | 1475 |
| Zulässiges Gesamtgewicht | 1870 | 1885 | 2030 |
| Zuladung | 475 | 492 | 555 |
| Zulässige Achslast, vorn / hinten | 940 / 965 | 940 / 985 | 950 / 1100 |
| Zulässige Dachlast ¹⁾ | 100 | 100 | 100 |

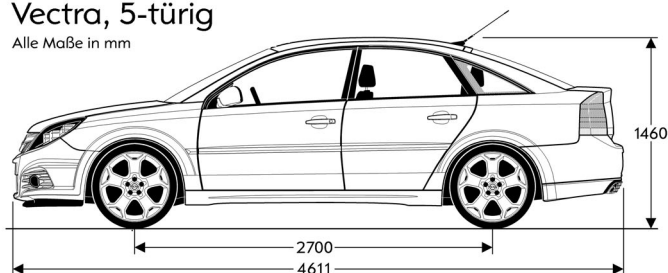
Vectra, 4-türig

Alle Maße in mm



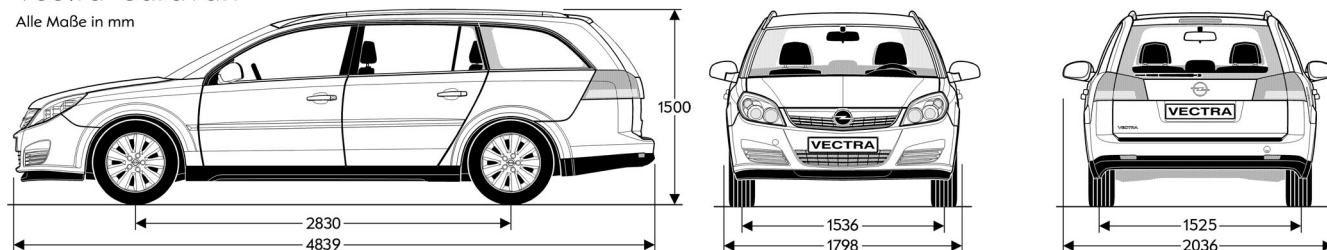
Vectra, 5-türig

Alle Maße in mm



Vectra Caravan

Alle Maße in mm



¹⁾ Unter Berücksichtigung des zulässigen Gesamtgewichts. Aus Sicherheitsgründen wird empfohlen, mit Dachlast nicht schneller als 120 km/h zu fahren.

Limousine

| 5-Gang-Schaltgetriebe | Höchst- geschwindigkeit in km/h | Beschleunigung von 0 – 100 km/h in Sekunden | Kraftstoffverbrauch in l / 100 km nach 1999/100/EG | | | CO ₂ -Emission in g/km |
|-----------------------|---------------------------------------|---|--|----------------|-------------|--------------------------------------|
| | | | Innerstädtisch | Außerstädtisch | Gesamt | |
| 1.6 | 194 | 12,6 | 9,1 - 9,2 | 5,5 - 5,6 | 6,8 - 6,9 | 163 - 166 |
| 1.8 | 210 | 10,7 | 9,9 - 10,0 | 5,6 - 5,7 | 7,2 - 7,3 | 173 - 175 |
| 6-Gang-Schaltgetriebe | | | | | | |
| 2.0 Turbo | 230 | 9,1 | 12,5 - 12,6 | 6,3 - 6,4 | 8,6 - 8,7 | 206 - 209 |
| 2.2 DIRECT | 218 | 9,4 | 10,3 - 10,4 | 5,9 - 6,0 | 7,5 - 7,6 | 180 - 182 |
| 2.8 V6 Turbo | 250 ¹⁾ | 6,9 | 15,4 - 15,5 | 7,3 - 7,4 | 10,3 - 10,4 | 247 - 250 |
| 1.9 CDTI (74 kW) | 186 | 13,3 | 7,4 - 7,5 | 4,7 - 4,8 | 5,7 - 5,8 | 154 - 157 |
| 1.9 CDTI (88 kW) | 200 | 11,5 | 7,4 - 7,5 | 4,7 - 4,8 | 5,7 - 5,8 | 154 - 157 |
| 1.9 CDTI (110 kW) | 217 | 9,8 | 7,4 - 7,5 | 4,7 - 4,8 | 5,7 - 5,8 | 154 - 157 |
| 3.0 V6 CDTI | 230 | 8,9 | 9,8 - 9,9 | 5,2 - 5,3 | 6,9 - 7,0 | 186 - 189 |
| 5-Stufen-Automatik | | | | | | |
| 2.2 DIRECT | 210 | 10,5 | 11,3 - 11,4 | 6,1 - 6,2 | 8,0 - 8,1 | 192 - 194 |
| 6-Stufen-Automatik | | | | | | |
| 2.8 V6 Turbo | 250 ¹⁾ | 7,3 | 17,1 - 17,2 | 7,3 - 7,4 | 10,9 - 11,0 | 262 - 264 |
| 1.9 CDTI (110 kW) | 210 | 10,0 | 9,4 - 9,6 | 5,3 - 5,5 | 6,8 - 7,0 | 184 - 189 |
| 3.0 V6 CDTI | 226 | 9,5 | 10,2 - 10,3 | 5,3 - 5,4 | 7,1 - 7,2 | 192 - 194 |

¹⁾ abgeregelt

| Caravan | | | | | | |
|-----------------------|---------------------------------------|---|--|----------------|-------------|--------------------------------------|
| 5-Gang-Schaltgetriebe | Höchst- geschwindigkeit in km/h | Beschleunigung von 0 – 100 km/h in Sekunden | Kraftstoffverbrauch in l / 100 km nach 1999/100/EG | | | CO ₂ -Emission in g/km |
| | | | Innerstädtisch | Außerstädtisch | Gesamt | |
| 1.6 | 190 | 13,7 | 9,4 - 9,5 | 5,8 - 5,9 | 7,1 - 7,2 | 170 - 173 |
| 1.8 | 209 | 11,2 | 10,4 - 10,5 | 6,1 - 6,2 | 7,7 - 7,8 | 185 - 187 |
| 6-Gang-Schaltgetriebe | | | | | | |
| 2.0 Turbo | 224 | 9,4 | 12,7 - 12,8 | 6,5 - 6,6 | 8,8 - 8,9 | 211 - 214 |
| 2.2 DIRECT | 210 | 9,6 | 10,6 - 10,7 | 6,2 - 6,3 | 7,8 - 7,9 | 187 - 190 |
| 2.8 V6 Turbo | 250 ¹⁾ | 7,1 | 15,5 - 15,6 | 7,4 - 7,5 | 10,4 - 10,5 | 250 - 252 |
| 1.9 CDTI (74 kW) | 182 | 13,9 | 7,5 - 7,6 | 4,8 - 4,9 | 5,8 - 5,9 | 157 - 159 |
| 1.9 CDTI (88 kW) | 195 | 11,9 | 7,5 - 7,6 | 4,8 - 4,9 | 5,8 - 5,9 | 157 - 159 |
| 1.9 CDTI (110 kW) | 210 | 10,3 | 7,5 - 7,6 | 4,8 - 4,9 | 5,8 - 5,9 | 157 - 159 |
| 3.0 V6 CDTI | 225 | 9,1 | 9,8 - 9,9 | 5,2 - 5,3 | 6,9 - 7,0 | 186 - 189 |
| 5-Stufen-Automatik | | | | | | |
| 2.2 DIRECT | 208 | 10,8 | 11,5 - 11,6 | 6,3 - 6,4 | 8,2 - 8,3 | 197 - 199 |
| 6-Stufen-Automatik | | | | | | |
| 2.8 V6 Turbo | 250 ¹⁾ | 7,5 | 17,4 - 17,5 | 7,6 - 7,7 | 11,2 - 11,3 | 269 - 271 |
| 1.9 CDTI (110 kW) | 208 | 10,5 | 9,6 - 9,7 | 5,5 - 5,6 | 7,0 - 7,1 | 189 - 192 |
| 3.0 V6 CDTI | 221 | 9,8 | 10,3 - 10,4 | 5,4 - 5,5 | 7,2 - 7,3 | 194 - 197 |

Alle Werte beziehen sich auf das EU-Basismodell mit serienmäßiger Ausstattung. Die Verbrauchsermittlung nach Richtlinie 1999/100/EG berücksichtigt das in Übereinstimmung mit dieser Vorschrift festgelegte Fahrzeugleergewicht. Zusätzliche Ausstattungen können zu geringfügig höheren als den angegebenen Verbrauchs- sowie CO₂-Werten führen. Sie können außerdem das Leergewicht und in manchen Fällen auch die zulässigen Achslasten sowie das zulässige Gesamtgewicht erhöhen bzw. die zulässige Anhängelast reduzieren. Folglich können sie die Höchstgeschwindigkeit vermindern und die Beschleunigungszeit erhöhen. Die angegebenen Fahrleistungen sind erreichbar bei Leergewicht (ohne Fahrer) plus 200 kg Zuladung.

¹⁾ abgeregelt

| Benzin-Motoren | 1.6 TWINPORT® ECOTEC® | 1.8 ECOTEC® | 2.2 DIRECT ECOTEC® | 2.0 Turbo ECOTEC® | 2.8 V6 Turbo ECOTEC® |
|--|--------------------------|------------------|-----------------------|----------------------|-------------------------|
| Schadstoffarm nach | EURO4 | EURO4 | EURO4 | EURO4 | EURO4 |
| Kraftstoff | Super | Super | Super | Super | Super |
| Anzahl der Zylinder | 4 | 4 | 4 | 4 | 6 |
| Hubraum in cm ³ | 1598 | 1796 | 2198 | 1998 | 2792 |
| Max. Leistung in kW (PS)/bei min ⁻¹ | 77 (105) / 6000 | 103 (140) / 6300 | 114 (155) / 5600 | 129 (175) / 5500 | 184 (250) / 5500 |
| Max. Drehmoment in Nm/bei min ⁻¹ | 150 / 3900 | 175 / 3800 | 220 / 3800 | 265 / 2500 – 3800 | 350 / 1800 – 4500 |
| Anhängelast in kg ¹⁾ | | | | | |
| Limousine Schaltgetriebe / Automatik | | | | | |
| ungebremst | 680 / – | 685 / – | 715 / 715 | 730 / – | 750 / 750 |
| gebremst bei 10% Prüfsteigung | 1400 / – | 1500 / – | 1600 / – | – | – |
| gebremst bei 12% Prüfsteigung | 1300 / – | 1400 / – | 1500 / 1600 | 1600 / – | 1600 / 1600 |
| Caravan Schaltgetriebe / Automatik | | | | | |
| ungebremst | 725 / – | 725 / – | 750 / 750 | 750 / – | 750 / 750 |
| gebremst bei 10% Prüfsteigung | 1300 / – | 1500 / – | 1700 / 1700 | 1700 / – | – |
| gebremst bei 12% Prüfsteigung | 1100 / – | 1400 / – | 1600 / 1600 | 1700 / – | 1800 / 1800 |

¹⁾ Spezielle Anhängelasten benötigen eine Sondergenehmigung. Bitte wenden Sie sich an Ihren Opel Partner für nähere Informationen.

| Diesel-Motoren | 1.9 CDTI ECOTEC® | 1.9 CDTI ECOTEC® | 1.9 CDTI ECOTEC® | 3.0 V6 CDTI ECOTEC® |
|--|---------------------|---------------------|---------------------|------------------------|
| Schadstoffarm nach | EURO4 | EURO4 | EURO4 | EURO4 |
| Kraftstoff | Diesel | Diesel | Diesel | Diesel |
| Anzahl der Zylinder | 4 | 4 | 4 | 6 |
| Hubraum in cm ³ | 1910 | 1910 | 1910 | 2958 |
| Max. Leistung in kW (PS)/bei min ⁻¹ | 74 (100) / 3500 | 88 (120) / 4000 | 110 (150) / 4000 | 135 (184) / 4000 |
| Max. Drehmoment in Nm/bei min ⁻¹ | 260 / 1700 – 2500 | 280 / 2000 – 2750 | 320 / 2000 – 2750 | 400 / 1900 – 2700 |
| Anhängelast in kg ¹⁾ | | | | |
| Limousine Schaltgetriebe / Automatik | | | | |
| ungebremst | 750 / – | 750 / – | 750 / 750 | 750 / 750 |
| gebremst bei 10% Prüfsteigung | 1600 / – | 1600 / – | – | – / 1600 |
| gebremst bei 12% Prüfsteigung | 1400 / – | 1500 / – | 1600 / 1600 | 1600 / 1600 |
| Caravan Schaltgetriebe / Automatik | | | | |
| ungebremst | 750 / – | 750 / – | 750 / 750 | 750 / 750 |
| gebremst bei 10% Prüfsteigung | 1600 / – | – | 1700 / 1700 | – |
| gebremst bei 12% Prüfsteigung | 1400 / – | 1500 / – | 1500 / 1500 | 1800 / 1500 |

Alle Werte beziehen sich auf das EU-Basismodell mit serienmäßiger Ausstattung. Die Verbrauchsermittlung nach Richtlinie 1999/100/EG berücksichtigt das in Übereinstimmung mit dieser Vorschrift festgelegte Fahrzeugleergewicht. Zusätzliche Ausstattungen können zu geringfügig höheren als den angegebenen Verbrauchs- sowie CO₂-Werten führen. Sie können außerdem das Leergewicht und in manchen Fällen auch die zulässigen Achslasten sowie das zulässige Gesamtgewicht erhöhen bzw. die zulässige Anhängelast reduzieren. Folglich können sie die Höchstgeschwindigkeit vermindern und die Beschleunigungszeit erhöhen. Die angegebenen Fahrleistungen sind erreichbar bei Leergewicht (ohne Fahrer) plus 200 kg Zuladung.

¹⁾ Spezielle Anhängelasten benötigen eine Sondergenehmigung. Bitte wenden Sie sich an Ihren Opel Partner für nähere Informationen.

Opel Service

Europaweiter Kundenservice.

In ganz Europa stehen über 6.000 Opel-Servicebetriebe bereit, um Sie individuell, fach- und termingerecht zu betreuen.

Opel Mobilservice.

Der kostenlose Mobilservice für alle Opel Neufahrzeuge in den ersten 2 Jahren ab Erstzulassungsdatum oder ab Lieferung durch den Vertragshändler, je nachdem welches Ereignis zuerst eintrifft. Wo immer Sie unterwegs sind, der Opel Mobilservice hilft Ihnen weiter. In über 40 europäischen Ländern - rund um die Uhr. Mit starken Leistungen wie Pannenhilfe, Abschleppdienst, Mietwagenservice, Hotelunterbringung oder Organisation Ihrer Weiterreise per Bahn oder Flugzeug. Der Opel Mobilservice kann jeweils mit der Inspektion für maximal 1 Jahr verlängert werden.

Finanzierungsangebote.

Die GMAC Bank GmbH bietet Ihnen auf Basis von SmartBuy Ihre Finanzierung nach Maß.

Leasingangebote.

SmartLease ist der flexibelste Weg zum Fahrzeug Ihrer Wahl. Sonderzahlung, monatliche Raten, Vertragslaufzeit und Kilometerleistung lassen sich individuell vereinbaren.

Versicherungsservice.

Wir empfehlen Ihnen die GMAC Versicherungsservice GmbH für alle Versicherungen rund um das Auto (Haftpflicht-, Voll- und Teilkasko-, Insassenunfall-, Rechtsschutzversicherungen etc.). Für den Fall der Fälle haben Sie dann nur einen Ansprechpartner.

OPEL Rent Mietwagenservice.

Bei Bedarf hält Sie Opel rent mobil, wenn Ihr Fahrzeug, bedingt durch einen Werkstattaufenthalt, einmal ausfallen sollte.

Teile- und Zubehörservice.

Alles, was Ihren Opel noch praktischer, komfortabler oder auch individueller macht, gibt es im Opel Shop.

Fuhrparkmanagement.

Master Lease bietet Ihnen die komplette Fuhrparkverwaltung aus einer Hand. Mit einem Leistungspaket, das maßgeschneidert nach den Bedürfnissen Ihres Unternehmens zusammengestellt wird.

Neuwagengarantie.

Diese Garantie gilt für alle Pkw und Nutzfahrzeuge gemäß den zugrunde liegenden Garantiebedingungen für 24 Monate ab Erstzulassung bzw. Lieferung durch den erstausliefernden Opel Vertragshändler, je nachdem, welches Datum früher liegt - ohne Kilometerbegrenzung.

Opel Anschlussgarantie.

Die Opel Anschlussgarantie kann innerhalb von 24 Monaten (6 Monate bei Groß- und Gewerbekunden) nach Erstzulassung eines Neuwagens erworben werden. Dabei darf die Laufleistung von 40.000 km nicht überschritten werden. Die Opel Anschlussgarantie umfasst die wichtigsten Baugruppen gemäß den näheren Garantiebedingungen der CG Car-Garantie Versicherungs-AG und beginnt am ersten Tag des dritten Jahres ab Erstzulassung.

12 Jahre Garantie gegen Durchrostung.

Opel gibt Ihnen die sichere Langzeitgarantie gegen Durchrostung gemäß den dafür geltenden Garantiebedingungen. Sie brauchen hierzu lediglich die jährlich vorgesehenen Korrosionsschutzprüfungen von einem Opel Service Partner durchführen zu lassen. Die Korrosionsschutzprüfung ist in den regelmäßigen Serviceüberprüfungen / Inspektionen bei einem Opel Service Partner ohne Mehrkosten enthalten oder gesondert bei einem Opel Service Partner in Auftrag zu geben.

3 Jahre Garantie für Opel Starterbatterie.

Mit der 3-Jahres-Garantie für die Opel Original Starterbatterie gibt es auch im dicksten Winter keine Probleme mehr.

Opel in den neuen Medien.

Auch im Internet können Sie sich unter www.opel.de Ihr individuelles Fahrzeug mit dem Konfigurator zusammenstellen. Sie finden dort aktuelle Informationen zu Modellen, Varianten, Preisen, Recycling und Serviceleistungen der Adam Opel GmbH.

Recycling.

Informationen über die recyclinggerechte Konstruktion, über Altfahrzeug-Rücknahmestellen und das Recycling von Altfahrzeugen finden Sie im Internet unter www.opel.de



OPEL

Alle Preisangaben sind unverbindliche Preisempfehlungen ab Werk, mit und ohne Mehrwertsteuer. Die unverbindlichen Preisempfehlungen für Sonderausstattungen gelten nur bei werkseitigem Einbau bzw. werkseitiger Lieferung. Der Inhalt entspricht dem Stand bei Drucklegung (06/07). Wir behalten uns Änderungen von Konstruktion und Ausstattung vor. Außerhalb der Bundesrepublik Deutschland können Angebot, Technik und Ausstattung unserer Fahrzeuge abweichen. Bitte informieren Sie sich über die genaue Ausstattung unserer Fahrzeuge bei Ihrem Opel Partner. Weitere Informationen über Opel und den Opel Versicherungsservice unter www.opel.de. InfoService: 01805-5510